



\* Lamuyos resistentes a Oidio

\* **SVPH5804**  
\* **BARREIROS**  
**BAQUERO**

/// **Vegetables**  
by Bayer

/// **Vegetables**  
by Bayer



# Lamuyos

*SVPH5804\**  
*BARREIROS\**  
*BAQUERO*



**Seminis**  
Grow better together



**Seminis**  
Grow better together

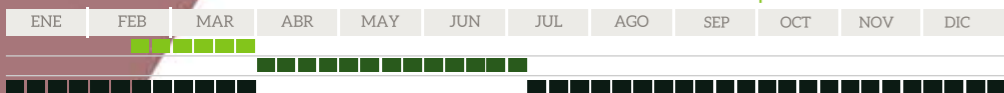
# SVPH5804

Lamuyo Temprano resistente a Oidio

NOVEDAD



### /// Calendario de plantación SVPH5804



#### /// Planta

- Planta de vigor alto con potente sistema radicular
- Cuaje escalonado
- Elevado potencial productivo
- Variedad precoz con buen cuaje con calor

#### /// Resistencias

HR Tm:0-3  
IR TSWV:0, Lt



#### /// Fruto

- Fruto bien formado a lo largo de la campaña
- Firmes y con cabeza
- Apto para recolección en verde y rojo

#### /// Recomendaciones

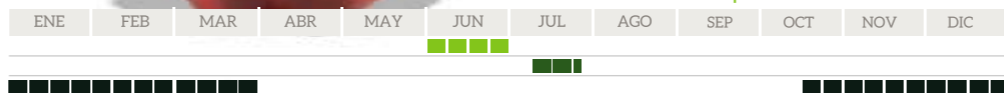
- Para conseguir la máxima producción con calidad se recomienda plantar **hasta el 10 de julio**
- Controlar las prácticas de riego, manteniendo buen vigor de planta, buena calidad de fruto y evitando Blossom end Rot (peseta)
- Comenzar pronto a quitar blanqueo de forma progresiva y ventilar muy bien
- En plantaciones tempranas o en invernaderos con tendencia a hacer más planta, se recomienda podar a 3-4 tallos/planta

# BARREIROS

Lamuyo resistente a Oidio



### /// Calendario de plantación BARREIROS



#### /// Planta

- Alto potencial productivo
- Rápida entrada en producción
- Planta vigorosa y fuerte de raíz
- Planta rústica de fácil manejo
- Cuaje escalonado

#### /// Resistencias

HR Tm:0-3  
IR TSWV:0, Lt



#### /// Fruto

- Frutos bien formados durante todo el ciclo
- Firmes y con cabeza
- Fruto homogéneo de calibre grande
- Buen color en verde y rojo

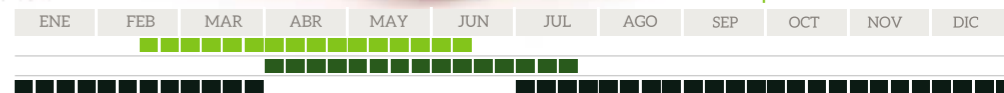
#### /// Recomendaciones

- Para conseguir la máxima producción con calidad se recomienda plantar **desde el 10 al 25 de julio**
- Controlar las prácticas de riego, manteniendo buen vigor de planta, buena calidad de fruto y evitando Blossom end Rot (peseta)
- Comenzar pronto a quitar blanqueo de forma progresiva y ventilar muy bien
- En plantaciones tempranas o en invernaderos con tendencia a hacer más planta, se recomienda podar a 3-4 tallos/planta

# BAQUERO

Lamuyo productivo de gran tamaño

### /// Calendario de plantación BAQUERO

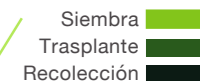


#### /// Planta

- Elevado potencial productivo
- Cuaje escalonado
- Variedad rústica
- Planta vigorosa y fuerte de raíz
- Fácil manejo

#### /// Resistencias

HR Tm:0-3  
IR TSWV:0



#### /// Fruto

- Frutos de gran Calibre
- Uniformidad de fruto
- Frutos firmes con cabeza
- Buen color en verde y rojo

#### /// Recomendaciones

- Se recomienda blanquear ligeramente en enero si se pretende alargar el ciclo
- En plantaciones de mayo y junio, se recomienda ventilar muy bien
- Mantener la planta vigorosa durante todo el ciclo para maximizar la calidad del fruto
- Evitar un cuaje excesivo al inicio del cultivo y conseguir así una planta equilibrada.